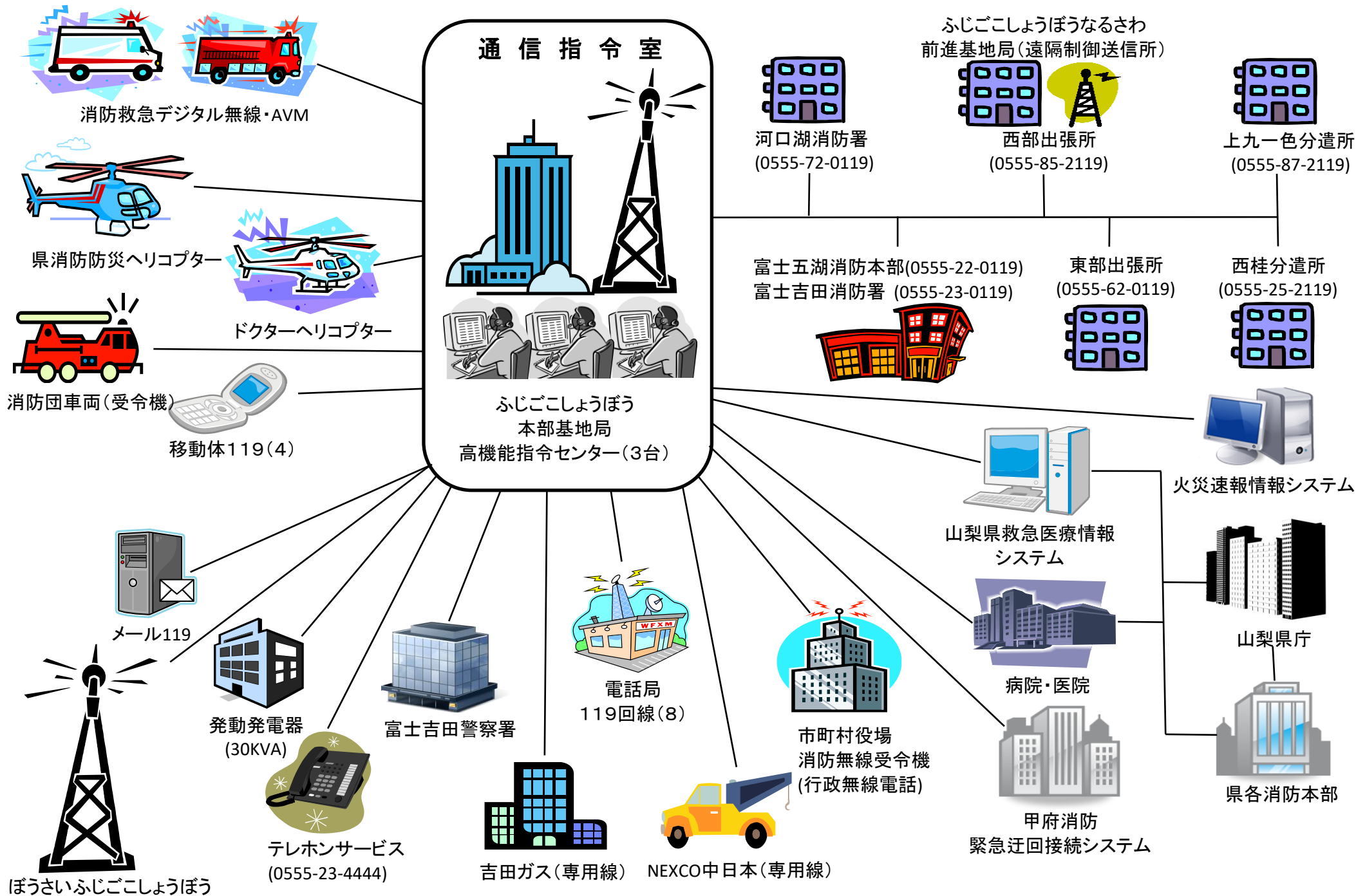


5 通信・気象関係

通信指令系統図



消防無線配置状況

令和2年4月1日現在

消防本部

局別	設置別等	呼出名称	出力	CH数	備考
基地局	第一装置	ふじごこしょうぼう	10W	1	
〃	第二装置	ふじごこしょうぼう	10W	1	
〃	第三装置	ふじごこしょうぼう	10W	1	
〃	第四装置	ふじごこしょうぼう	10W	1	
〃	第五装置	ふじごこしょうぼう	10W	1	
〃	第六装置	ふじごこしょうぼう	10W	1	
車載型移動局	指揮車	ふじごこしき 1	10W	12	
〃	調査車	ふじごこちようさ 1	10W	12	
〃	資機材搬送車	ふじごこしえん 1	10W	12	
〃	人員輸送車	ふじごこしえん 2	10W	12	
可搬型移動局		ふじごこかはん 1	10W	12	
携帯型移動局		ふじごこ 101	5W	12	
〃		ふじごこ 102	5W	12	
〃		ふじごこ 103	5W	12	
〃		ふじごこ 104	5W	12	
〃		ふじごこ 105	5W	12	
〃		ふじごこ 106	5W	12	
〃		ふじごこ 107	5W	12	
〃		ふじごこ 108	5W	12	
〃		ふじごこ 109	5W	12	
〃		ふじごこ 110	5W	12	
〃		ふじごこ 111	5W	12	
〃		ふじごこ 115	5W	12	
〃		ふじごこ 116	5W	12	
〃		ふじごこ 117	5W	12	
〃		ふじごこ 118	5W	12	

富士吉田消防署

局別	設置別等	呼出名称	出力	CH数	備考
車載型移動局	化学車	ふじごこかがく 1	10W	12	
〃	普通ポンプ車	ふじごこぼんぷ 1	10W	12	
〃	工作車	ふじごこきゆうじよ 1	10W	12	
〃	はしご車	ふじごこはしご 1	10W	12	
〃	高規格救急車	ふじごこきゆうきゆう 1	10W	12	
〃	救急車	ふじごこきゆうきゆう 7	10W	12	
〃	指揮車	ふじごこしき 2	10W	12	
〃	査察車	ふじごこささつ 2	10W	12	
可搬型移動局		ふじごこかはん 2	10W	12	
携帯型移動局		ふじごこ 112	5W	12	
〃		ふじごこ 119	5W	12	
〃		ふじごこ 120	5W	12	
〃		ふじごこ 121	5W	12	
〃		ふじごこ 122	5W	12	
〃		ふじごこ 123	5W	12	
〃		ふじごこ 124	5W	12	
〃		ふじごこ 125	5W	12	
〃		ふじごこ 126	5W	12	
〃		ふじごこ 127	5W	12	

富士吉田消防署東部出張所

局別	設置別等	呼出名称	出力	CH数	備考
車載型移動局	水槽付ポンプ車	ふじごこすいそう 2	10W	12	
〃	高規格救急車	ふじごこきゆうきゆう 2	10W	12	
携帯型移動局		ふじごこ 128	5W	12	
〃		ふじごこ 129	5W	12	
〃		ふじごこ 130	5W	12	

富士吉田消防署西桂分遣所

局別	設置別等	呼出名称	出力	CH数	備考
車載型移動局	水槽付ポンプ車	ふじごこすいそう 3	10W	12	
〃	高規格救急車	ふじごこきゆうきゆう 3	10W	12	
携帯型移動局		ふじごこ 131	5W	12	
〃		ふじごこ 132	5W	12	
〃		ふじごこ 133	5W	12	

河口湖消防署

局別	設置別等	呼出名称	出力	CH数	備考
車載型移動局	普通ポンプ車	ふじごこぽんぷ 4	10W	12	
〃	水槽付ポンプ車	ふじごこすいそう 4	10W	12	
〃	高規格救急車	ふじごこきゆうきゆう 4	10W	12	
〃	指揮車	ふじごこしき 3	10W	12	
〃	査察車	ふじごこささつ 3	10W	12	
可搬型移動局		ふじごこかはん 3	10W	12	
携帯型移動局		ふじごこ 113	5W	12	
		ふじごこ 114	5W	12	
〃		ふじごこ 134	5W	12	
〃		ふじごこ 135	5W	12	
〃		ふじごこ 136	5W	12	
〃		ふじごこ 137	5W	12	
〃		ふじごこ 138	5W	12	
〃		ふじごこ 139	5W	12	

河口湖消防署西部出張所

局別	設置別等	呼出名称	出力	CH数	備考
前進基地局	第一装置	ふじごこしょうぼうなるさわ	10W	1	
〃	第二装置	ふじごこしょうぼうなるさわ	10W	1	
〃	第三装置	ふじごこしょうぼうなるさわ	10W	1	
〃	第四装置	ふじごこしょうぼうなるさわ	10W	1	
〃	第五装置	ふじごこしょうぼうなるさわ	10W	1	
〃	第六装置	ふじごこしょうぼうなるさわ	10W	1	
車載型移動局	水槽付ポンプ車	ふじごこすいそう 5	10W	12	
〃	高規格救急車	ふじごこきゆうきゆう 5	10W	12	
携帯型移動局		ふじごこ 140	5W	12	
〃		ふじごこ 141	5W	12	
〃		ふじごこ 142	5W	12	

河口湖消防署上九一色分遣所

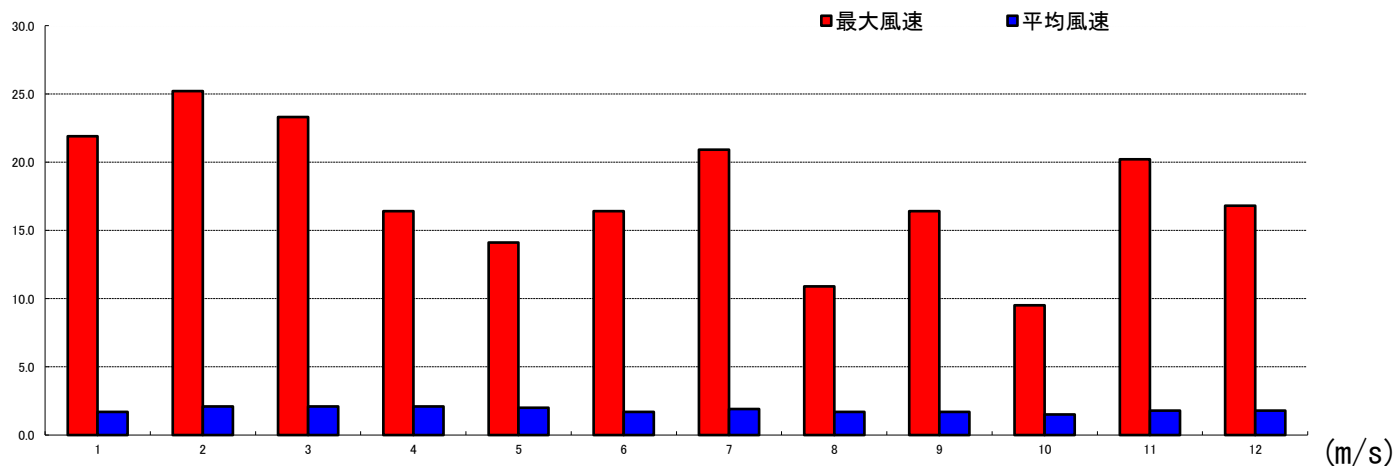
局別	設置別等	呼出名称	出力	CH数	備考
車載型移動局	高規格救急車	ふじごこきゆうきゆう 6	10W	12	
携帯型移動局		ふじごこ 143	5W	12	

119番通報 受信回数

2020年1月1日～2020年12月31日

	火 災	救 急	救 助	そ の 他 出 場	誤 報	い た ず ら	病 院 照 会	問 合 せ	重 複	1 1 9 試 験	通 報 訓 練	そ の 他	他 機 関 転 送	合 計
119	6	567	5	18	89	2	45	18	21	465	115	117	0	1,468
固定加入	8	247	3	16	3	0	0	0	1	0	0	5	0	283
自己	1	3	0	0	0	0	0	0	0	0	0	0	0	4
無線	0	24	1	56	0	0	0	0	0	0	0	0	0	81
専用	0	0	0	0	0	0	0	0	0	0	0	0	0	0
事後聞知	0	0	0	0	0	0	0	0	0	0	0	0	0	0
携帯転送	0	16	1	1	10	0	0	1	4	2	0	6	3	44
DoCoMo	20	1,003	27	18	211	0	118	35	152	10	13	981	16	2,604
au	13	435	13	16	72	1	54	20	70	1	6	49	14	764
SoftBank	4	265	4	6	77	0	35	12	41	0	5	43	10	502
楽天モバイル	0	3	1	0	1	3	0	0	1	0	0	3	0	12
KDDI	1	165	2	4	7	0	26	8	6	0	2	2	0	223
SBテレコム	1	50	1	0	4	2	4	1	4	4	8	0	0	79
NTT東日本	11	701	8	12	33	0	58	13	23	2	47	20	0	928
安全センター	0	7	1	0	12	1	0	0	3	0	0	3	0	27
警察電話	4	66	15	10	0	0	0	0	0	0	0	0	0	95
加入	4	87	5	8	0	0	0	1	0	0	0	1	0	106
ヘルプネット	0	0	0	0	0	0	0	0	0	10	0	0	0	10
駆け付け	0	25	1	0	1	0	0	11	2	8	1	19	0	68
その他	0	0	0	0	7	0	0	1	5	2	1	168	0	184
合計	73	3,664	88	165	527	9	340	121	333	504	198	1,417	43	7,298

月別平均風速と最大風速

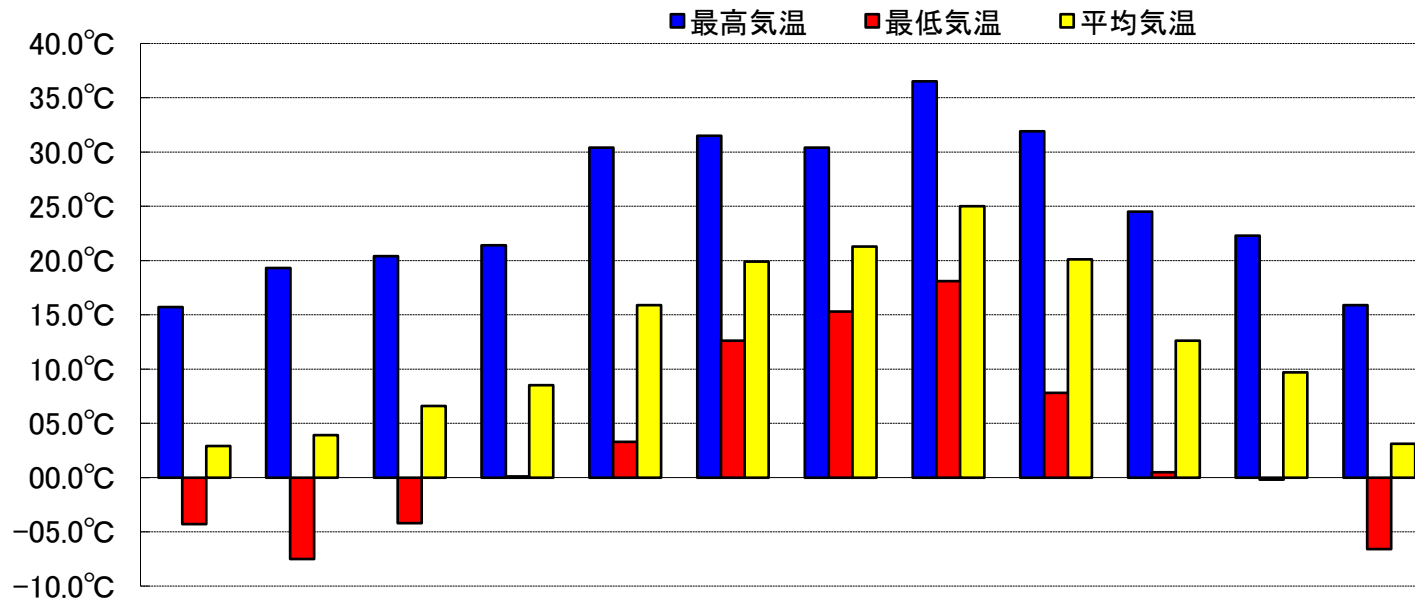


	1月	2月	3月	4月	5月	6月	7月	8月	9月	10月	11月	12月	年間平均
最大風速	21.9	25.2	23.3	16.4	14.1	16.4	20.9	10.9	16.4	9.5	20.2	16.8	17.7
平均風速	1.7	2.1	2.1	2.1	2.0	1.7	1.9	1.7	1.7	1.5	1.8	1.8	1.8
平均風向	南西	南西	南西	東北東	東北東	東北東	東北東	南西	東北東	東北東	南西	南西	東北東

最大風速 7 m/s以上吹いた日数

	1月	2月	3月	4月	5月	6月	7月	8月	9月	10月	11月	12月	合計
平成23年	27	28	28	29	28	23	29	22	28	26	19	21	308
平成24年	22	25	26	29	30	27	24	27	25	23	22	25	305
平成25年	23	25	30	30	30	26	27	28	24	19	24	25	311
平成26年	23	19	29	29	28	26	27	26	18	24	20	29	298
平成27年	25	25	29	27	31	25	22	27	27	24	18	24	304
平成28年	17	23	26	30	29	23	23	29	21	24	22	23	290
平成29年	21	26	30	29	28	26	24	22	24	23	25	24	302
平成30年	28	27	31	29	29	27	28	30	21	24	17	25	316
平成31年	29	24	31	29	28	27	21	27	23	25	16	20	300
令和02年	24	27	29	30	30	24	26	27	25	20	21	23	306

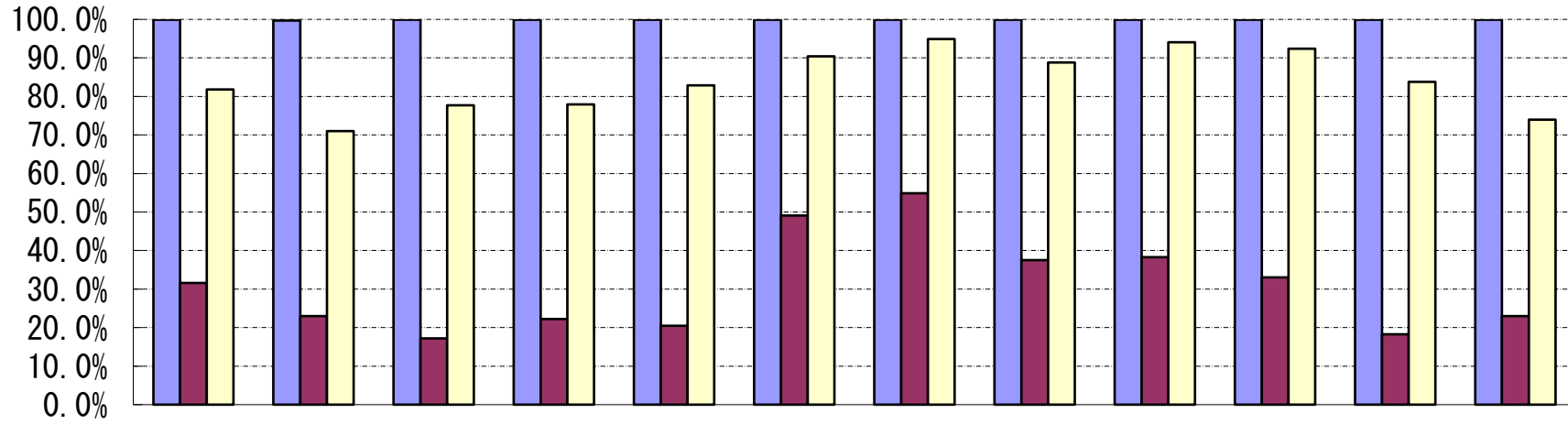
月別気温表



	1月	2月	3月	4月	5月	6月	7月	8月	9月	10月	11月	12月	年間平均
最高気温	15.7	19.3	20.4	21.4	30.4	31.5	30.4	36.5	31.9	24.5	22.3	15.9	25.0
最低気温	-4.3	-7.5	-4.2	0.1	3.3	12.6	15.3	18.1	7.8	0.5	-0.2	-6.6	2.9
平均気温	2.9	3.9	6.6	8.5	15.9	19.9	21.3	25.0	20.1	12.6	9.7	3.1	12.5

月別湿度表

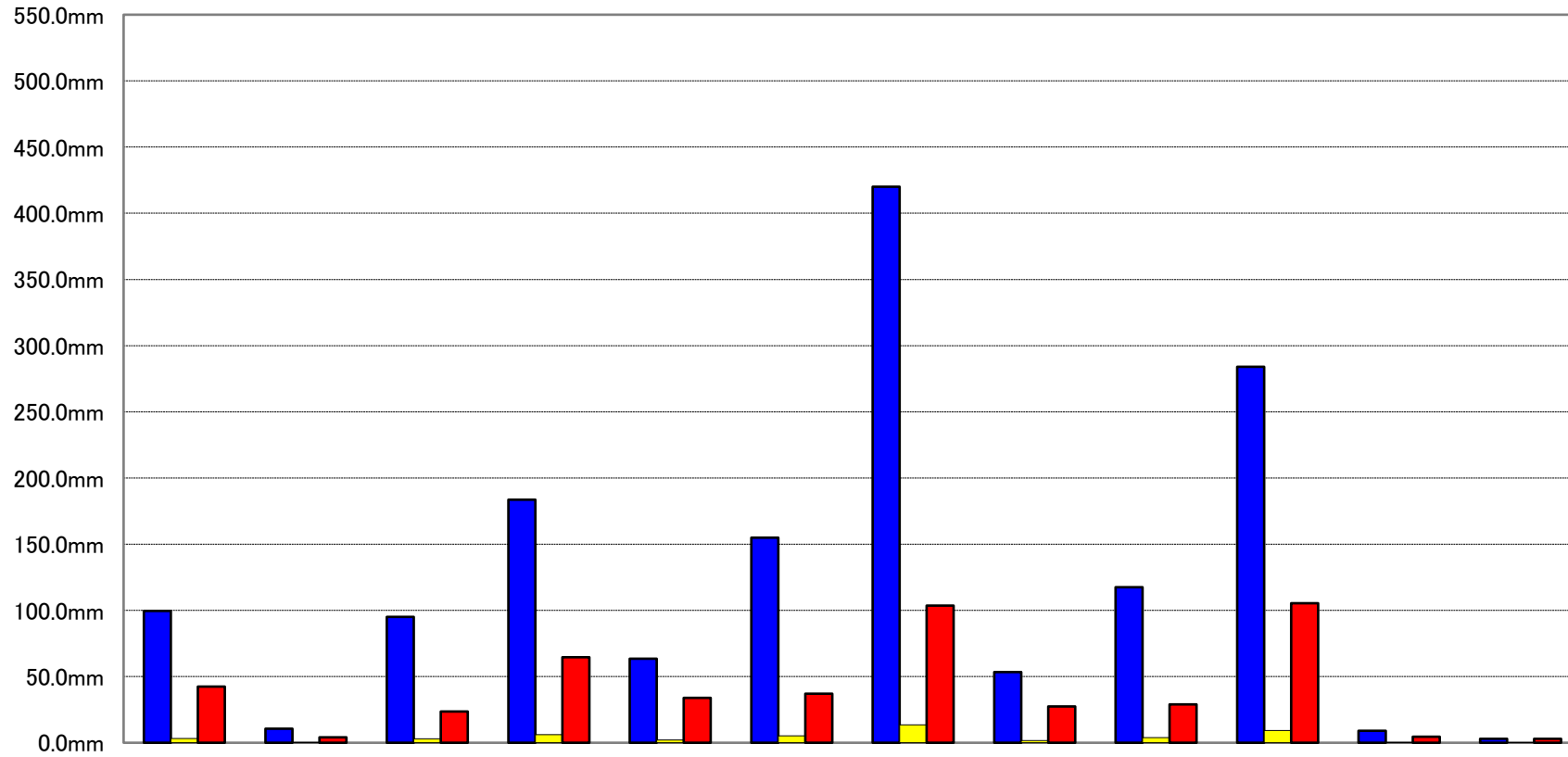
■最高湿度 ■最低湿度 □平均湿度



	1月	2月	3月	4月	5月	6月	7月	8月	9月	10月	11月	12月	年間平均
最高湿度	99.9%	99.7%	99.9%	99.9%	99.9%	99.9%	99.9%	99.9%	99.9%	99.9%	99.9%	99.9%	99.9%
最低湿度	31.6%	23.0%	17.2%	22.2%	20.5%	49.1%	54.9%	37.5%	38.3%	33.0%	18.3%	23.0%	30.7%
平均湿度	81.8%	71.0%	77.7%	77.9%	82.9%	90.4%	94.9%	88.8%	94.1%	92.4%	83.8%	74.0%	84.1%

降 水 量

■ 月総雨量 □ 平均雨量 ■ 最大雨量



	1月	2月	3月	4月	5月	6月	7月	8月	9月	10月	11月	12月	合 計
月総雨量	99.5mm	10.5mm	95.0mm	183.5mm	63.5mm	155.0mm	420.0mm	53.5mm	117.5mm	284.0mm	9.0mm	3.0mm	1494.0mm
平均雨量	3.2mm	0.4mm	3.1mm	6.1mm	2.0mm	5.2mm	13.5mm	1.7mm	3.9mm	9.2mm	0.3mm	0.1mm	
最大雨量	42.5mm	4.0mm	23.5mm	64.5mm	34.0mm	37.0mm	103.5mm	27.5mm	29.0mm	105.5mm	4.5mm	3.0mm	

気象情報発令回数表

(令和2年中)

種類	月	1	2	3	4	5	6	7	8	9	10	11	12	合計	
		月	月	月	月	月	月	月	月	月	月	月	月		
注意報	大雨						1	10	3	2	2			18	
	洪水						1	2		1				4	
	強風												1	1	
	風雪													0	
	大雪	4		2	1									7	
	雷	1		3	7	7	10	14	25	10		1		78	
	融雪													0	
	濃霧	5	3	8	2	5	5	6	1	1	7	6	4	53	
	乾燥													3	3
	なだれ	1	3	3	4	3									14
	低温		1												1
	霜			18	21	1									40
	着氷														0
	着雪	3		2	1										6
	警報	大雨							6		1				7
土砂災害 浸水害								1	1	1				3	
洪水														0	
暴風														0	
暴風雪														0	
大雪		1													1
火災気象通報													5	5	
火災警報														0	
合計		15	7	36	36	16	17	39	30	16	9	7	13	241	

月別天候

(令和2年中)

	晴	曇	雨	雪
1月	20	7	1	3
2月	26	1	2	
3月	22	5	3	1
4月	23	3	4	
5月	19	10	2	
6月	16	9	5	
7月	7	13	11	
8月	27	4		
9月	10	13	7	
10月	14	10	7	
11月	26	4		
12月	26	3	2	
合計	236	82	44	4
比率(%)	64.7%	22.5%	12.1%	1.1%